



ФЕДЕРАЛЬНАЯ СЛУЖБА  
ГОСУДАРСТВЕННОЙ СТАТИСТИКИ

# СОЦИАЛЬНО-ЭКОНОМИЧЕСКОЕ ПОЛОЖЕНИЕ КАЛУЖСКОЙ ОБЛАСТИ



январь 2022 года



ФЕДЕРАЛЬНАЯ СЛУЖБА  
ГОСУДАРСТВЕННОЙ СТАТИСТИКИ

# Социально- экономическое положение

Калужской области

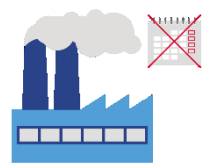
январь 2022 года

- 01 ИНДЕКС ПРОМЫШЛЕННОГО ПРОИЗВОДСТВА
- 02 ПРОДУКЦИЯ СЕЛЬСКОГО ХОЗЯЙСТВА
- 03 ОБЪЕМ РАБОТ, УСЛУГ ПО ВИДУ ДЕЯТЕЛЬНОСТИ «СТРОИТЕЛЬСТВО»
- 04 ВВОД В ДЕЙСТВИЕ ЖИЛЫХ ДОМОВ
- 05 ГРУЗОБОРОТ АВТОМОБИЛЬНОГО ТРАНСПОРТА
- 06 ОБОРОТ РОЗНИЧНОЙ ТОРГОВЛИ
- 07 ОБЪЕМ ПЛАТНЫХ УСЛУГ
- 08 ИНДЕКС ПОТРЕБИТЕЛЬСКИХ ЦЕН НА ТОВАРЫ И УСЛУГИ
- 09 ИНДЕКС ЦЕН ПРОИЗВОДИТЕЛЕЙ ПРОМЫШЛЕННЫХ ТОВАРОВ
- 10 НАЧИСЛЕННАЯ СРЕДНЯЯ ЗАРАБОТНАЯ ПЛАТА ОДНОГО РАБОТНИКА
- 11 СРЕДНЯЯ ЧИСЛЕННОСТЬ ЗАНЯТЫХ В ЭКОНОМИКЕ
- 12 ОБЩАЯ ЧИСЛЕННОСТЬ БЕЗРАБОТНЫХ



# ИНДЕКС ПРОМЫШЛЕННОГО ПРОИЗВОДСТВА

январь 2022 г. в % к январю 2021 г.



# 126,5%

↑ в 2,7 р.



Добыча полезных ископаемых

↑ 129,0%



Обработывающие производства

↑ 104,7%



Обеспечение электрической энергией, газом и паром; кондиционирование воздуха

↓ 82,9%



Зодоснабжение; зодоотведение, организация сбора и утилизации отходов, деятельность по ликвидации загрязнений



# ПРОДУКЦИЯ СЕЛЬСКОГО ХОЗЯЙСТВА

январь 2022 г.



**3** млрд **199** млн рублей



**109,6%**

к январю 2021 г.



# объем работ, услуг по виду деятельности «СТРОИТЕЛЬСТВО»

январь 2022 г.



**3** млрд **473** млн рублей



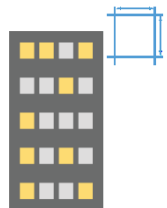
**↓ 99,9%**

к январю 2021 г.



# ВВОД В ДЕЙСТВИЕ ЖИЛЫХ ДОМОВ

январь 2022 г.



**112,9** тыс. кв. метров




**135,7%**

к январю 2021 г.



# ГРУЗОБОРОТ АВТОМОБИЛЬНОГО ТРАНСПОРТА

январь 2022 г.



**38** МЛН **608** ТЫС. Т-КМ



**↑ 117,6%**

к январю 2021 г.






# ОБОРОТ РОЗНИЧНОЙ ТОРГОВЛИ

январь 2022 г.



**19** млрд **229** млн рублей

 **↑ 103,1%**  
к январю 2021 г.





## ОБЪЕМ ПЛАТНЫХ УСЛУГ

январь 2022 г.



**4** млрд **975** млн рублей



**↓ 99,1%**

к январю 2021 г.



# ИНДЕКС ПОТРЕБИТЕЛЬСКИХ ЦЕН НА ТОВАРЫ И УСЛУГИ

январь 2022 г.



↑ **109,5%**

к январю 2021 г.

↑ **101,4%**

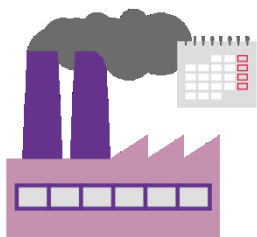
к декабрю 2021 г.





# ИНДЕКС ЦЕН ПРОИЗВОДИТЕЛЕЙ ПРОМЫШЛЕННЫХ ТОВАРОВ

январь 2022 г.



↑ **117,0%**

к январю 2021 г.

↑ **101,9%**


к декабрю 2021 г.





# НАЧИСЛЕННАЯ СРЕДНЯЯ ЗАРАБОТНАЯ ПЛАТА ОДНОГО РАБОТНИКА

декабрь 2021 г.



**60 483,4** рубля

номинальная

реальная



**109,5%**

к декабрю 2020 г.



**100,6%**

к декабрю 2020 г.





## СРЕДНЯЯ ЧИСЛЕННОСТЬ ЗАНЯТЫХ В ЭКОНОМИКЕ

октябрь-декабрь 2021 г.



**547,5** тыс. человек

численность рабочей силы (экономически активного населения)



**527,9** тыс. человек **(96,4%)**

занятые в экономике (от численности рабочей силы)




# ОБЩАЯ ЧИСЛЕННОСТЬ БЕЗРАБОТНЫХ

октябрь-декабрь 2021 г.



**19,6** тыс. человек

численность безработных



**3,6%**

численности рабочей силы

